


CARTILLA PARA LA AUTOCONSTRUCCIÓN DE UNA VIVIENDA CON ADOBE

GUATEMALA

18.02.88





OBJETIVO

Interesar y enseñar a la gente cómo inspeccionar y reparar los daños causados por un terremoto en las construcciones de adobe.

PRINCIPIO

Folleto explicativo, donde se presenta un resumen de las fallas o problemas más comunes en una construcción con adobe, compuesto por cinco charlas específicas:

- inspección de las casas dañadas
- cómo bajar el techo y el mojinete
- cómo bajar y reparar las paredes
- cómo sembrar los horcones (columnas) y construir una solera.
- una casa preparada para el techo.



CONTACTOS

GUATEMALA

Alianza para el Desarrollo Juvenil Comunitario – Oficina Regional - Chiché
Departamento del Quiché - Guatemala

Secretaría de Desarrollo Urbano y Ecología – Subsecretaría de la Vivienda.

ANOTACIONES

Este folleto fue desarrollado en base a experiencias vividas después de un terremoto, a partir de análisis de fallas que se presentaron en las construcciones hechas con adobe en Guatemala.